



Municipio de Tulum

00000561



Avanzando Juntos
H. AYUNTAMIENTO DE TULUM 2016 - 2018

MUNICIPIO DE TULUM

ESTADOS FINANCIEROS 01 AL 28 DE FEBRERO DEL 2017

1. DISCO DE RESPALDO
2. ESTADO DE SITUACIÓN FINANCIERA
3. ESTADO DE ACTIVIDADES
4. ESTADO DE VARIACIÓN EN LA HACIENDA PÚBLICA
5. ESTADO DE CAMBIOS EN LA SITUACIÓN FINANCIERA
6. ESTADO DE FLUJOS DE EFECTIVO
7. ESTADO ANALÍTICO DEL ACTIVO
8. ESTADO ANALÍTICO DE LA DEUDA Y OTROS PASIVOS
9. ESTADO ANALÍTICO DEL EJERCICIO DEL PRESUPUESTO DE EGRESOS
 - A. CLASIFICACIÓN POR OBJETO DEL GASTO (CAPITULO Y CONCEPTO)
 - B. CLASIFICACIÓN ECONÓMICA (POR TIPO DE GASTO)
 - C. CLASIFICACIÓN ADMINISTRATIVA
 - D. CLASIFICACIÓN FUNCIONAL (FINALIDAD Y FUNCIÓN)
10. BALANZA DE COMPROBACIÓN A NIVEL 4
11. BALANZA DE COMPROBACIÓN A NIVEL 10
12. MOVIMIENTOS AUXILIARES:
 - ACTIVO
 - PASIVO
 - PATRIMONIO
 - RESULTADO ACREEDORAS
 - RESULTADO DEUDORAS
 - CUENTAS DE ORDEN
13. LIBRO DIARIO (MOVIMIENTOS):
 - EGRESOS
 - DIARIO
 - INGRESOS

L.A.E.T. ROMALDA DZUL CAAMAL.
PRESIDENTE MUNICIPAL

C. SANTIAGO PECH CAHUICH.
TESORERO MUNICIPAL

L.C. RODOLFO FAUSTINO PECH GUEVARA.
SÍNDICO MUNICIPAL

C.P. EMILIA PÉREZ GARCÍA.
DIRECTORA DE CONTABILIDAD



MUNICIPIO DE TULUM
AV. TULUM OTE. MZA. 1 LOTE 1, CENTRO, C.P. 77780
ESTADO DE SITUACIÓN FINANCIERA.
AL 28 DE FEBRERO DEL 2017
(en miles de pesos)

	Febrero 2017	Febrero 2016	Febrero 2017	Febrero 2016
ACTIVO				
ACTIVO CIRCULANTE				
EFFECTIVO Y EQUIVALENTES	50,551	16,057	138,499	126,085
EFFECTIVO	513	56	4,386	4,386
BANCOS/TESORERIA	50,038	16,001	22,980	24,827
DERECHOS A RECIBIR EFFECTIVO O EQUIVALENT	43,052	54,138	30,731	20,285
DEUDORES DIVERSOS POR COBRAR A CORTO PLAZA	8,036	20,524	61,180	40,359
INGRESOS POR RECUPERAR A CORTO PLAZO	249	120	216	204
DEUDORES POR ANTICIPOS DE LA TESORERIA A	18	18	19,006	36,025
PRESTAMOS OTORGADOS A CORTO PLAZO	42	42	10,722	0
OTROS DERECHOS A RECIBIR EFFECTIVO O EQUI	34,648	33,434	10,722	0
DERECHOS A RECIBIR BIENES O SERVICIOS	26,778	19,771	0	18,005
ANT. PROV. PRESTACION D SERVICIOS C. PLAZO	24,441	18,080	0	18,005
ANTICIPO A CONTRATISTAS POR OBRAS PUBLIC	2,337	1,691	21,524	16,496
TOTAL DE ACTIVO CIRCULANTE	120,381	89,967	21,524	16,496
ACTIVO NO CIRCULANTE				
BIENES INMUEB, INFRA Y CONST N PROCESO	123,663	105,638	170,745	160,586
TERRENOS	18,460	18,460	0	0
EDIFICIOS NO HABITACIONALES	11,187	8,095	170,745	160,586
INFRAESTRUCTURA	40,731	40,731	0	0
CONSTRUC EN PROCESO EN BIENES DE DOMI PUB	53,285	38,350	0	0
CONSTRUC EN PROCESO EN BIENES PROPIOS	0	2	0	0
BIENES MUEBLES	71,347	58,491	27,853	23,998
MOBILIARIO Y EQUIPO DE ADMINISTRACION	12,708	10,750	0	0
MOBILIARIO Y EQUIPO EDUCACIONAL Y RECREA	1,439	542	168,785	116,596
EQUIPO E INSTRUMENTAL MEDICO Y DE LABORA	133	133	139,124	86,935
VEHICULOS Y EQUIPO DE TRANSPORTE	42,510	33,197	29,661	29,661
EQUIPO DE DEFENSA Y SEGURIDAD	7,103	7,103	-72,674	-63,975
MAQUINARIA, OTROS EQUIPOS Y HERRAMIENTAS	6,640	5,951	-39,533	-32,968
COLECCIONES, OBRAS DE ARTE Y OBJETOS VAL	815	815	-33,141	-31,006
ACTIVOS INTANGIBLES	12,087	12,087	123,964	76,620
SOFTWARE	12,039	12,039	123,964	76,620
LICENCIAS	48	48	0	0
DEPRECIACION, DETERIORO Y AMORTIZACION A	32,769	28,977	0	0
DEPRECIACION ACUMULADA DE BIENES MUEBLES	32,769	28,976	0	0
DISMIN. BIENES X PERDIDA.OBSOL Y DETERIO	0	1	0	0
TOTAL DE ACTIVO NO CIRCULANTE	174,329	147,239	123,964	76,620
TOTAL ACTIVO	294,710	237,206	294,710	237,206

L.A.E.T. ROMALDA DZUL CAJAMAL
PRESIDENTE MUNICIPAL

L.O. RODOLFO FAUSTINO PECH GUEVARA
SINDICO MUNICIPAL

C. SANTIAGO PECH CAHUICH
TESORERO MUNICIPAL

C.P. EMILIA PÉREZ GARCÍA
DIRECTORA DE CONTABILIDAD

00000559



ESTADO DE ACTIVIDADES
(en miles de pesos)

00000558

DEL 1 DE FEBRERO DEL 2017 AL 28 DE FEBRERO DEL 2017

	Febrero 2017	Febrero 2016
INGRESOS Y OTROS BENEFICIOS		
INGRESOS DE GESTION	23,598	18,385
IMPUESTOS	8,622	6,480
IMPUESTOS SOBRE LOS INGRESOS	74	182
IMPUESTOS SOBRE EL PATRIMONIO	8,202	5,937
ACCESORIOS DE IMPUESTOS	346	362
DERECHOS	13,841	10,814
DERECHOS X EL USO, GOCE, APROVECHAMIENTOS	546	363
DERECHOS POR PRESTACION DE SERVICIOS	12,435	9,224
ACCESORIOS DE DERECHOS	-717	-148
OTROS DERECHOS	1,578	1,375
PRODUCTOS DE TIPO CORRIENTE	0	127
PRODUCTOS DERIVADOS DEL USO Y APROVECHAMIENTOS	0	123
ACCESORIOS DE PRODUCTOS	0	4
APROVECHAMIENTOS DE TIPO CORRIENTE	1,134	963
MULTAS	1,134	1,000
ACCESORIOS DE APROVECHAMIENTOS	0	-37
PARTICIPACIONES, APORTACIONES, TRANSFERENCIAS	22,706	13,757
PARTICIPACIONES Y APORTACIONES	22,102	13,757
PARTICIPACIONES	15,847	12,924
APORTACIONES	6,254	834
TRANSFERENCIAS, ASIGNACIONES, SUBSIDIOS	605	0
AYUDAS SOCIALES	605	0
OTROS INGRESOS Y BENEFICIOS	1	397
INGRESOS FINANCIEROS	1	397
INTERESES GANADOS DE VALORES, CREDITOS, OTROS INGRESOS FINANCIEROS	1	0
OTROS INGRESOS FINANCIEROS	0	397
Total de Ingresos	46,304	32,540
GASTOS Y OTRAS PERDIDAS		
GASTOS DE FUNCIONAMIENTO	29,114	31,144
SERVICIOS PERSONALES	16,519	13,821
REM. AL PERSONAL DE CARACTER PERMANENTE	10,526	13,014
REM. AL PERSONAL DE CARACTER TRANSITORIO	493	347
REMUNERACIONES ADICIONALES Y ESPECIALES	256	275
OTRAS PRESTACIONES SOCIALES Y ECONOMICAS	5,244	186
MATERIALES Y SUMINISTROS	2,526	1,897
MATERIALES DE ADMINISTRACION, EMISION DE	170	51
ALIMENTOS Y UTENSILIOS	182	13
MATERIAS PRIMAS Y MATERIALES DE PRODUCCION	5	0
MATERIALES Y ARTICULOS DE CONSTRUCCION Y DE REPARACION	2	292
PRODUCTOS QUIMICOS, FARMACUTICOS Y DE LABORATORIO	364	0



ESTADO DE ACTIVIDADES
(en miles de pesos)

DEL 1 DE FEBRERO DEL 2017 AL 28 DE FEBRERO DEL 2017

	Febrero 2017	Febrero 2016
COMBUSTIBLES, LUBRICANTES Y ADITIVOS	1,003	1,325
HERRAMIENTAS, REFACCIONES Y ACCESORIOS M	801	216
SERVICIOS GENERALES	10,068	15,425
SERVICIOS BASICOS	797	1,171
SERVICIOS DE ARRENDAMIENTO	589	1,205
SERVICIOS PROFESIONALES, CIENTIFICOS Y T	5,514	9,209
SERV FINANCIEROS, BANCARIOS Y COMERC	88	858
SERVICIOS DE INSTALACION, REPARACION, MA	934	850
SERV DE COMUNICACION SOCIAL Y PUBLICIDAD	250	1,702
SERVICIOS DE TRASLADO Y VIATICOS	48	11
SERVICIOS OFICIALES	1,841	418
OTROS SERVICIOS GENERALES	9	1
TRANSFERENCIAS, ASIGNACIONES, SUBSIDIOS	1,154	2,449
TRANSF. INTERNAS Y ASIG. A SECTOR PUB	100	150
TRANSF. INTERNAS AL SECTOR PUBLIC	100	150
AYUDAS SOCIALES	1,054	2,299
AYUDAS SOCIALES A PERSONAS	1,054	2,299
INTERESES, COMISIONES Y OTROS GASTOS DE	119	0
INTERESES DE LA DEUDA PUBLICA	119	0
INTERESES DE LA DEUDA PUBLICA INTERNA	119	0
Total de Gastos y Otras Pérdidas	30,387	33,593
Resultados de Ejercicio (Ahorro/Desahorro)	15,918	-1,053

C.P. EMILIA PÉREZ GARCÍA
DIRECTORA DE CONTABILIDAD

L.A.E.T. ROMALDA DZUL CAAMAL
PRESIDENTE MUNICIPAL

C. SANTIAGO PECH CAHUICH
TESORERO MUNICIPAL

L.C. RODOLFO FAUSTINO PECH GUEVARA
SÍNDICO MUNICIPAL




MUNICIPIO DE TULUM
 AV. TULUM OTE. MZA. 1 LOTE 1, CENTRO, C.P. 77780
 TULUM, QUINTANA ROO, MEXICO
 ESTADO DE VARIACIONES EN HACIENDA PÚBLICA
 (en miles de pesos)

DE ENERO AL 28 DE FEBRERO DEL 2017

Concepto	Hacienda Pública / Patrimonio Contribuido	Hacienda Pública / Patrimonio Generado de Ejercicios Anteriores	Hacienda Pública / Patrimonio Generado del Ejercicio	Exceso o Insuficiencia en la Actualización de la Hacienda Pública / Patrimonio	TOTAL
Hacienda Pública / Patrimonio Contribuido Neto a Febrero de 2016	0	0	0	0	0
Aportaciones	0	0	0	0	0
Donaciones de Capital	0	0	0	0	0
Actualización de la Hacienda Pública/Patrimonio	0	0	0	0	0
Hacienda Pública / Patrimonio Generado Neto a Febrero de 2016	0	52,622	23,998	0	76,620
Resultados del Ejercicio (Ahorro/Desahorro)	0	0	23,998	0	23,998
Resultados de Ejercicios Anteriores	0	116,596	0	0	116,596
Revalúos	0	0	0	0	0
Reservas	0	0	0	0	0
Rectificaciones de Resultados de Ejercicios Anteriores	0	-63,975	0	0	-63,975
Exceso o Insuficiencia en la Actualización de la Hacienda Pública / Patrimonio Neto a Febrero de 2016	0	0	0	0	0
Resultado por Posición Monetaria	0	0	0	0	0
Resultado por Tenencia de Activos no Monetarios	0	0	0	0	0
Hacienda Pública / Patrimonio Neto Final a Febrero de 2016	0	52,622	23,998	0	76,620
Cambios en la Hacienda Pública / Patrimonio Contribuido Neto a Febrero de 2017	0	0	0	0	0
Aportaciones	0	0	0	0	0
Donaciones de Capital	0	0	0	0	0
Actualización de la Hacienda Pública/Patrimonio	0	0	0	0	0
Variaciones de la Hacienda Pública / Patrimonio Generado Neto a Febrero de 2017	0	52,188	-4,844	0	47,345
Resultados del Ejercicio (Ahorro/Desahorro)	0	0	27,853	0	27,853
Resultados de Ejercicios Anteriores	0	52,188	-23,998	0	28,191
Revalúos	0	0	0	0	0
Reservas	0	0	0	0	0
Rectificaciones de Resultados de Ejercicios Anteriores	0	0	-8,700	0	-8,700
Cambios en el Exceso o Insuficiencia en la Actualización de la Hacienda Pública / Patrimonio Neto a Febrero de 2017	0	0	0	0	0
Resultado por Posición Monetaria	0	0	0	0	0
Resultado por Tenencia de Activos no Monetarios	0	0	0	0	0
Hacienda Pública / Patrimonio Neto Final a Febrero de 2017	0	104,810	19,154	0	123,964

00000556


[Handwritten signature]




MUNICIPIO DE TULUM
AV. TULUM OTE. MZA. 1 LOTE 1, CENTRO, C.P. 77780
TULUM, QUINTANA ROO, MEXICO
ESTADO DE VARIACIONES EN HACIENDA PÚBLICA
(en miles de pesos)

DE ENERO AL 28 DE FEBRERO DEL 2017



L.A.E.T. ROMALDA DZUL CAAMAL
PRESIDENTE MUNICIPAL


L.C. RODOLFO FAUSTINO PECH GUEVARA
SINDICO MUNICIPAL


C. SANTIAGO PECH CAHUICH
TESORERO MUNICIPAL


C.P. EMILIA PÉREZ GARCÍA
DIRECTORA DE CONTABILIDAD

00000555



MUNICIPIO DE TULUM
AV. TULUM OTE. MZA. 1 LOTE 1, CENTRO, C.P. 77780
ESTADO DE CAMBIOS DE SITUACIÓN FINANCIERA
DEL 01 DE ENERO AL 28 DE FEBRERO 2017

Página: 1 / 2
Formato IC-4

00000554

(en miles de pesos)

ÍNDICE	NOMBRE	ORIGEN	APLICACIÓN
ACTIVO		14,879	72,382
Activo circulante		11,086	41,500
Efectivo y equivalentes		0	34,494
Derechos a Recibir Efectivo o Equivalentes		11,086	0
Derechos a Recibir Bienes o Servicios		0	7,007
Inventarios		0	0
Almacenes		0	0
Estimación por Pérdida o Deterioro de Activos Circulantes		0	0
Otros Activos Circulantes		0	0
Activo No Circulante		3,792	30,882
Inversiones Financieras a Largo Plazo		0	0
Derechos a Recibir Efectivo o Equivalentes a Largo Plazo		0	0
Bienes Inmuebles, Infraestructura y Construcciones en Proceso		0	18,026
Bienes Muebles		0	12,856
Activos Intangibles		0	0
Depreciación, Deterioro y Amortización Acumulada de Bienes		3,792	0
Activos Diferidos		0	0
Estimación por Pérdida o Deterioro de Activos no Circulantes		0	0
Otros Activos no Circulantes		0	0
PASIVO		28,164	18,005
Pasivo Circulante		28,164	18,005
Cuentas por Pagar a Corto Plazo		12,414	0
Documentos por Pagar a Corto Plazo		0	0
Porción a Corto Plazo de la Deuda Pública a Largo Plazo		10,722	0
Títulos y Valores a Corto Plazo		0	18,005
Pasivos Diferidos a Corto Plazo		0	0
Fondos y Bienes de Terceros en Garantía y/o Administración a Corto Plazo		0	0
Provisiones a Corto Plazo		0	0
Otros Pasivos a Corto Plazo		5,028	0
Pasivo No Circulante		0	0
Cuentas por Pagar a Largo Plazo		0	0
Documentos por Pagar a Largo Plazo		0	0
Deuda Pública a Largo Plazo		0	0
Pasivos Diferidos a Largo Plazo		0	0
Fondos y Bienes de Terceros en Garantía y/o en Administración a Largo Plazo		0	0
Provisiones a Largo Plazo		0	0
HACIENDA PUBLICA/PATRIMONIO		56,044	8,700
Hacienda Pública/Patrimonio Contribuido		0	0
Aportaciones		0	0
Donaciones de Capital		0	0
Actualización de la Hacienda Pública/Patrimonio		0	0
Hacienda Pública/Patrimonio Generado		56,044	8,700
Resultados del Ejercicio (Ahorro/ Desahorro)		3,856	0
Resultados de Ejercicios Anteriores		52,188	0
Revalúos		0	0
Reservas		0	0
Rectificaciones de Resultados de Ejercicios Anteriores		0	8,700
Hacienda Pública/Patrimonio Contribuido		0	0
Resultado por Posición Monetaria		0	0
Resultado por Tenencia de Activos no Monetarios		0	0
Totales		99,086	99,086

Bajo protesta de decir verdad declaramos que los Estados Financieros y sus notas, son razonablemente correctos y son responsabilidad del emisor.



MUNICIPIO DE TULUM
AV. TULUM OTE. MZA. 1 LOTE 1, CENTRO, C.P. 77780
ESTADO DE CAMBIOS DE SITUACIÓN FINANCIERA
DEL 01 DE ENERO AL 28 DE FEBRERO 2017

00000553

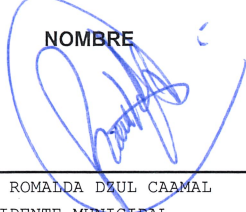
(en miles de pesos)


ÍNDICE


NOMBRE


ORIGEN

APLICACIÓN


L.A.E.T. ROMALDA DZUL CAAMAL
PRESIDENTE MUNICIPAL


L.C. RODOLFO FAUSTINO PECH GUEVARA
SINDICO MUNICIPAL


C. SANTIAGO PECH CAHUICH
TESORERO MUNICIPAL


C.P. EMILIA PEREZ GARCIA
DIRECTORA DE CONTABILIDAD



MUNICIPIO DE TULUM
AV. TULUM OTE. MZA. 1 LOTE 1, CENTRO, C.P. 77780
ESTADO DE FLUJOS DE EFECTIVO
DEL 1 DE FEBRERO DEL 2017 AL 28 DE FEBRERO DEL 2017
(en miles de pesos)

00000552

	Febrero 2017	Febrero 2016
Flujo de Efectivo de las Actividades de Operación		
Origen	46,304	32,540
Impuestos	8,622	6,480
Cuotas y Aportaciones de Seguridad Social	0	0
Contribuciones de mejoras	0	0
Derechos	13,841	10,814
Productos de Tipo Corriente	0	127
Aprovechamientos de Tipo Corriente	1,134	963
Ingresos por Ventas de Bienes y Servicios	0	0
Ingresos no Comprendidos en las Fracciones de la Ley de Ingresos Causados en Ejercicios Fiscales Anteriores	0	0
Pendientes de Liquidación o Pago	0	0
Participaciones y Aportaciones	22,102	13,757
Transferencias, Asignaciones y Subsidios y Otras Ayudas	605	0
Otros Orígenes de Operación	1	397
Aplicación	30,268	33,593
Servicios Personales	16,519	13,821
Materiales y Suministros	2,526	1,897
Servicios Generales	10,068	15,425
Transferencias Internas y Asignaciones al Sector Público	100	150
Transferencias al resto del Sector Público	0	0
Subsidios y Subvenciones	0	0
Ayudas Sociales	1,054	2,299
Pensiones y Jubilaciones	0	0
Transferencias a Fideicomisos, Mandatos y Contratos Análogos	0	0
Transferencias a la Seguridad Social	0	0
Donativos	0	0
Transferencias al Exterior	0	0
Participaciones	0	0
Aportaciones	0	0
Convenios	0	0
Otras Aplicaciones de Operación	0	0
Flujos netos de Efectivo por Actividades de Operación	16,037	-1,053
Flujos de Efectivo de las Actividades de Inversión		
Origen	0	0
Bienes Inmuebles, Infraestructura y Construcciones en Proceso	0	0
Bienes Muebles	0	0
Otros Orígenes de Inversión	0	0
Aplicación	0	54
Bienes Inmuebles, Infraestructura y Construcciones en Proceso	0	0
Bienes Muebles	0	54
Otras Aplicaciones de Inversión	0	0
Flujos Netos de Efectivo por Actividades de Inversión	0	-54
Flujo de Efectivo de las Actividades de Financiamiento		
Origen	1,278	4,928
Endeudamiento Neto	0	0
Interno	0	0
Externo	0	0
Otros Orígenes de Financiamiento	1,278	4,928

MUNICIPIO DE TULUM
 AV. TULUM OTE. MZA. 1 LOTE 1, CENTRO, C.P. 77780
ESTADO DE FLUJOS DE EFECTIVO
 DEL 1 DE FEBRERO DEL 2017 AL 28 DE FEBRERO DEL 2017
 (en miles de pesos)

00000551




	Febrero 2017	Febrero 2016
Aplicación	5,320	1,517
Servicios de la Deuda	271	0
Interno	0	0
Externo	0	0
Otras Aplicaciones de Financiamiento	5,050	1,517
Flujo netos de Efectivo por Actividades de Financiamiento	-4,042	3,411
Incremento/Disminución Neta en el Efectivo y Equivalentes al Efectivo	12,146	2,303
Efectivo y Equivalentes al Efectivo al Inicio del Ejercicio	38,405	13,754
Efectivo y Equivalentes al Efectivo al Final del Ejercicio	50,551	16,057

C.P. EMILIA PÉREZ GARCÍA
 DIRECTORA DE CONTABILIDAD

L.A.E.T. ROMALDA DZUL CAAMAL
 PRESIDENTA MUNICIPAL

L.C. RODOLFO FAUSTINO PECH GUEVARA
 SÍNDICO MUNICIPAL

C. SANTIAGO PECH CAHUICH
 TESORERO MUNICIPAL



ANALÍTICO DEL ACTIVO

(en miles de pesos)

Del 1 al 28 de Febrero 2017

Concepto	Saldo Inicial	Cargos del periodo	Abonos del periodo	Saldo Final	Variación del periodo
ACTIVO	280,526	115,880	101,697	294,710	14,184
Activo Circulante	106,197	115,880	101,697	120,381	14,184
Efectivo y Equivalentes	38,405	113,016	100,871	50,551	12,146
Derechos a Recibir Efectivo o Equivalentes	42,844	998	790	43,052	208
Derechos a Recibir Bienes o Servicios	24,948	1,866	36	26,778	1,830
Inventarios	0	0	0	0	0
Almacenes	0	0	0	0	0
Estimación por Pérdida o Deterioro de Activos Circulantes	0	0	0	0	0
Otros Activos Circulantes	0	0	0	0	0
Activo No Circulante	174,329	0	0	174,329	0
Inversiones Financieras a Largo Plazo	0	0	0	0	0
Derechos a Recibir Efectivo o Equivalentes a Largo Plazo	0	0	0	0	0
Bienes Inmuebles, Infraestructura y Construcciones en Proceso	123,663	0	0	123,663	0
Bienes Muebles	71,347	0	0	71,347	0
Activos Intangibles	12,087	0	0	12,087	0
Depreciación, Deterioro y Amortización Acumulada de Bienes	-32,769	0	0	-32,769	0
Activos Diferidos	0	0	0	0	0
Estimación por Pérdida o Deterioro de Activos no Circulantes	0	0	0	0	0
Otros Activos no Circulantes	0	0	0	0	0

L.A.E.T. ROMALDA DZUL CAAMAL
 PRESIDENTA MUNICIPAL

L.C. RODOLFO JUSTINO PECH GUEVARA
 SINDICO MUNICIPAL

C. SANTIAGO PECH CAHUICH
 TESORERO MUNICIPAL

C.P. EMILIA PÉREZ GARCÍA
 DIRECTORA DE CONTABILIDAD

00000550




MUNICIPIO DE TULUM
AV. TULUM OTE. MZA. 1 LOTE 1, CENTRO, C.P. 77780
REPORTE ANALÍTICO DE DEUDA PÚBLICA Y OTROS PASIVOS
AL 28 DE FEBRERO DEL 2017
(en miles de pesos)


1 / 1
Formato: IC-7

00000549

DENOMINACIÓN DE LAS DEUDAS	MONEDA DE CONTRATACIÓN	INSTITUCIÓN O PAÍS ACREEDOR	SALDO INICIAL DEL PERIODO	SALDO FINAL DEL PERIODO
DEUDA PÚBLICA				
CORTO PLAZO				
DEUDA INTERNA			11,794	10,722
INSTITUCIONES DE CRÉDITO	MN	MX	11,794	10,722
TÍTULOS Y VALORES	MN	MX	0	0
ARRENDAMIENTOS FINANCIEROS	MN	MX	0	0
DEUDA EXTERNA			0	0
ORGANISMOS FINANCIEROS INTERNACIONALES	MN	MX	0	0
DEUDA BILATERAL	MN	MX	0	0
TÍTULOS Y VALORES	MN	MX	0	0
ARRENDAMIENTOS FINANCIEROS	MN	MX	0	0
SUBTOTAL CORTO PLAZO			11,794	10,722
LARGO PLAZO				
DEUDA INTERNA			0	0
INSTITUCIONES DE CRÉDITO	MN	MX	0	0
TÍTULOS Y VALORES	MN	MX	0	0
ARRENDAMIENTOS FINANCIEROS	MN	MX	0	0
DEUDA EXTERNA			0	0
ORGANISMOS FINANCIEROS INTERNACIONALES	MN	MX	0	0
DEUDA BILATERAL	MN	MX	0	0
TÍTULOS Y VALORES	MN	MX	0	0
ARRENDAMIENTOS FINANCIEROS	MN	MX	0	0
SUBTOTAL LARGO PLAZO			0	0
OTROS PASIVOS	MN	MX	160,310	160,024
TOTAL DEUDA Y OTROS PASIVOS			172,104	170,745


C. SANTIAGO PECH CAHUICH
TESORERO MUNICIPAL


L.A.E.T. ROMALDA DZÚL CAAMAL
PRESIDENTE MUNICIPAL


C.P. EMILIA PÉREZ GARCÍA
DIRECTORA DE CONTABILIDAD


L.C. RODOLFO FAUSTINO PECH GUEVARA
SÍNDICO MUNICIPAL



MUNICIPIO DE TULUM
AV. TULUM OTE. MZA. 1 LOTE 1, CENTRO, C.P. 77780
TULUM, QUINTANA ROO, MEXICO
ESTADO DEL EJERCICIO PRESUPUESTAL POR OBJETO DEL GASTO
 (en pesos)

EJERCICIO 2017

AL 28 DE FEBRERO DEL 2017

Clasificador por objeto del gasto	Aprobado	Ampliaciones	Reducciones	Modificado	Comprometido	Devengado	Ejercido	Pagado	Disponible	Crédito (Modificado -Devengado)
1000 SERVICIOS PERSONALES	16,174,900.00	4,345,664.56	3,894,680.32	16,625,884.24	16,519,293.87	16,519,293.27	15,986,843.54	15,986,843.54	106,590.37	106,590.97
1100 REMUNERACIONES AL PERSONA	9,188,965.00	1,580,915.98	243,500.14	10,526,380.84	10,526,380.84	10,526,380.84	10,216,458.59	10,216,458.59	0.00	0.00
1200 REMUNERACIONES AL PERSONA	524,165.00	0.00	27,665.00	496,500.00	493,000.00	493,000.00	493,000.00	493,000.00	3,500.00	3,500.00
1300 REMUNERACIONES ADICIONALE	1,606,927.00	121,935.67	1,419,876.85	308,985.82	256,263.93	256,263.93	252,139.12	252,139.12	52,721.89	52,721.89
1400 SEGURIDAD SOCIAL	53,250.00	0.00	53,250.00	0.00	0.00	0.00	0.00	0.00	0.00	0.00
1500 OTRAS PRESTACIONES SOCIALE	4,801,593.00	2,642,812.91	2,150,388.33	5,294,017.58	5,243,649.10	5,243,648.50	5,025,245.83	5,025,245.83	50,368.48	50,368.08
2000 MATERIALES Y SUMINISTROS	3,666,757.00	5,536,297.65	5,662,904.58	3,540,150.07	2,527,385.27	2,526,044.97	2,520,652.60	2,520,652.60	1,012,764.80	1,014,105.10
2100 MATERIALES DE ADMINISTRACIO	736,784.00	174,974.72	741,694.00	170,064.72	169,775.72	169,775.72	203,622.20	203,622.20	288.70	289.00
2200 ALIMENTOS Y UTENSILIOS	130,486.00	263,471.01	208,181.83	185,755.18	182,263.32	182,263.32	181,603.32	181,603.32	3,491.86	3,491.86
2300 MATERIAS PRIMAS Y MATERIALE	7,000.00	373,949.94	375,880.94	5,069.94	5,069.94	5,069.94	5,069.94	5,069.94	0.00	0.00
2400 MATERIALES Y ARTICULOS DE C	425,630.00	6,158.90	429,588.78	2,200.12	1,709.90	1,709.90	0.00	0.00	490.22	490.22
2500 PRODUCTOS QUIMICOS, FARMAC	107,650.00	727,620.12	471,460.06	363,810.06	363,810.06	363,810.06	363,810.06	363,810.06	0.00	0.00
2600 COMBUSTIBLES, LUBRICANTES Y	1,441,060.00	811,153.51	712,451.67	1,539,761.84	1,002,666.12	1,002,666.12	1,001,966.12	1,001,966.12	537,095.72	537,095.72
2700 VESTUARIO, BLANCOS, PRENDAS	468,700.00	308,740.00	776,100.00	1,340.00	1,340.00	0.00	0.00	0.00	0.00	1,340.00
2900 HERRAMIENTAS, REFACCIONES	349,467.00	2,870,229.45	1,947,548.24	1,272,148.21	800,749.91	800,749.91	764,580.96	764,580.96	471,398.30	471,398.30
3000 SERVICIOS GENERALES	5,884,092.00	12,650,575.35	7,001,115.83	11,533,551.52	10,069,041.53	10,068,464.84	8,935,163.00	8,935,163.00	1,464,509.99	1,465,086.68
3100 SERVICIOS BÁSICOS	1,132,835.00	27,458.16	321,992.04	838,301.12	796,782.53	796,782.53	796,782.53	796,782.53	41,518.59	41,518.59
3200 SERVICIOS DE ARRENDAMIENTO	1,082,518.00	1,032,108.55	1,609,043.42	505,583.13	589,122.35	589,122.35	0.00	0.00	-83,539.82	-83,539.82
3300 SERVICIOS PROFESIONALES, CIE	517,200.00	6,552,864.00	337,400.00	6,732,664.00	5,513,793.46	5,513,793.46	5,258,227.46	5,258,227.46	1,218,870.54	1,218,870.54
3400 SERVICIOS FINANCIEROS, BANC	888,955.00	196,134.08	993,924.75	91,164.33	87,684.33	87,684.33	76,084.33	76,084.33	3,480.00	3,480.00
3500 SERVICIOS DE INSTALACIÓN, RE	457,751.00	2,812,292.44	1,856,206.61	1,413,836.83	933,545.58	933,545.58	932,559.58	932,559.58	480,291.25	480,291.25
3600 SERVICIOS DE COMUNICACIÓN S	796,600.00	81,000.00	777,600.00	100,000.00	250,000.00	250,000.00	0.00	0.00	-150,000.00	-150,000.00
3700 SERVICIOS DE TRASLADO Y VIAT	432,633.00	10,572.56	390,678.46	52,527.10	47,927.10	47,927.10	30,627.10	30,627.10	4,600.00	4,600.00
3800 SERVICIOS OFICIALES	379,000.00	1,836,794.00	443,026.00	1,772,768.00	1,840,882.08	1,840,882.00	1,840,882.00	1,840,882.00	-68,114.08	-68,114.08
3900 OTROS SERVICIOS GENERALES	196,600.00	101,351.56	271,244.55	26,707.01	9,303.50	8,727.49	0.00	0.00	17,403.51	17,979.52
4000 TRANSFERENCIAS, ASIGNACIONES, SU	462,000.00	1,046,980.27	367,840.54	1,141,139.73	1,170,189.00	1,154,054.00	1,051,964.00	1,051,964.00	-29,049.27	-12,914.27
4100 TRANSFERENCIAS INTERNAS Y A	50,000.00	0.00	0.00	50,000.00	100,000.00	100,000.00	0.00	0.00	-50,000.00	-50,000.00
4400 AYUDAS SOCIALES.	412,000.00	1,046,980.27	367,840.54	1,091,139.73	1,070,189.00	1,054,054.00	1,051,964.00	1,051,964.00	20,950.73	37,085.73
5000 BIENES MUEBLES, INMUEBLES E INTANG	1,720,800.00	104,000.00	1,671,005.62	153,794.38	0.00	0.00	0.00	0.00	153,794.38	153,794.38
5100 MOBILIARIO Y EQUIPO DE ADMIN	1,019,400.00	0.00	962,364.94	57,035.06	0.00	0.00	0.00	0.00	57,035.06	57,035.06
5200 MOBILIARIO Y EQUIPO EDUCACIO	107,000.00	0.00	107,000.00	0.00	0.00	0.00	0.00	0.00	0.00	0.00
5300 EQUIPO E INSTRUMENTAL MEDI	10,500.00	0.00	10,500.00	0.00	0.00	0.00	0.00	0.00	0.00	0.00
5400 VEHICULOS Y EQUIPO DE TRANS	410,000.00	0.00	410,000.00	0.00	0.00	0.00	0.00	0.00	0.00	0.00
5600 MAQUINARIA, OTROS EQUIPOS Y	165,400.00	104,000.00	172,640.68	96,759.32	0.00	0.00	0.00	0.00	96,759.32	96,759.32
5900 ACTIVOS INTANGIBLES	8,500.00	0.00	8,500.00	0.00	0.00	0.00	0.00	0.00	0.00	0.00
7000 INVERSIONES FINANCIERAS Y OTRAS PR	10,000.00	0.00	10,000.00	0.00	0.00	0.00	0.00	0.00	0.00	0.00

00000548


[Handwritten signature]

[Handwritten signature]

[Handwritten signature]

[Handwritten signature]

[Handwritten mark]



MUNICIPIO DE TULUM
 AV. TULUM OTE. MZA. 1 LOTE 1, CENTRO, C.P. 77780
 TULUM, QUINTANA ROO, MEXICO
 ESTADO DEL EJERCICIO PRESUPUESTAL POR OBJETO DEL GASTO
 (en pesos)

EJERCICIO 2017
 AL 28 DE FEBRERO DEL 2017

Clasificador por objeto del gasto	Aprobado	Ampliaciones	Reducciones	Modificado	Comprometido	Devengado	Ejercido	Pagado	Disponible	Crédito (Modificado - Devengado)
7900 PROVISIONES PARA CONTINGEN	10,000.00	0.00	10,000.00	0.00	0.00	0.00	0.00	0.00	0.00	0.00
9000 DEUDA PÚBLICA	0.00	1,191,070.91	0.00	1,191,070.91	1,191,208.91	1,191,208.91	1,191,208.91	1,191,208.91	-138.00	-138.00
9100 AMORTIZACIÓN DE LA DEUDA PÚ	0.00	1,072,186.84	0.00	1,072,186.84	1,072,186.84	1,072,186.84	1,072,186.84	1,072,186.84	0.00	0.00
9200 INTERESES DE LA DEUDA PÚBLIC	0.00	118,884.07	0.00	118,884.07	119,022.07	119,022.07	119,022.07	119,022.07	-138.00	-138.00
Total	27,918,549.00	24,874,588.74	18,607,546.89	34,185,590.85	31,477,118.58	31,459,065.99	29,685,832.05	29,685,832.05	2,708,472.27	2,726,524.86

L.A.E.T. ROMALDA DZUL-CAAMAL
 PRESIDENTE MUNICIPAL


TEC. TANIA NERUBIA VALLEJARES BLANCO
 DIRECTORA DE EGRESOS Y FINANZAS

C.P. EMILIA PÉREZ GARCÍA
 DIRECTORA DE CONTABILIDAD

L.C. RODOLFO FAUSTINO PECH GUEVARA
 SINDICO MUNICIPAL

C. SANTIAGO PECH CAHUICH
 TESORERO MUNICIPAL

00000547





MUNICIPIO DE TULUM
AV. TULUM OTE. MZA. 1 LOTE 1, CENTRO, C.P. 77780
TULUM, QUINTANA ROO, MEXICO
ESTADO ANALÍTICO DEL EJERCICIO DEL PRESUPUESTO DE EGRESOS
CLASIFICACIÓN ECONÓMICA (POR TIPO DE GASTO)

DEL 01 DE ENERO DEL 2017 AL 28 DE FEBRERO DEL 2017

Concepto	Egresos				Pagado	Subejercicio
	Aprobado	Ampliaciones/ Reducciones	Modificado	Devengado		
Gasto Corriente	26,187,749.00	6,652,976.56	32,840,725.56	30,267,657.08	28,494,623.14	2,572,868.48
Gasto de Capital	1,730,800.00	-1,577,005.62	153,794.38	0.00	0.00	153,794.38
Amortización de la deuda y disminución de pasivos	0.00	1,191,070.91	1,191,070.91	1,191,208.91	1,191,208.91	-138.00
Pensiones y Jubilaciones	0.00	0.00	0.00	0.00	0.00	0.00
Participaciones	0.00	0.00	0.00	0.00	0.00	0.00
Total del Gasto	27,918,549.00	6,267,041.85	34,185,590.85	31,459,065.99	29,685,832.05	2,726,524.86


 L.A.E.T. ROMALDA DZUL CAAMAL
 PRESIDENTE MUNICIPAL


 TEC. TANIA NERUBIA YAMADARES BLANCO
 DIRECTORA DE EGRESOS Y FINANZAS


 C.P. EMILIA PÉREZ GARCÍA
 DIRECTORA DE CONTABILIDAD


 L.C. RODOLFO FAUSTINO PECH GUEVARA
 SINDICO MUNICIPAL


 C. SANTIAGO PECH CAHUICH
 TESORERO MUNICIPAL

00000546



MUNICIPIO DE TULUM
AV. TULUM OTE. MZA. 1 LOTE 1, CENTRO, C.P. 77780
TULUM, QUINTANA ROO, MEXICO

Estado Analítico del Ejercicio del Presupuesto de Egresos Clasificación Administrativa
(en pesos)

EJERCICIO 2017

AL 28 DE FEBRERO DEL 2017

Concepto	Aprobado	Ampliaciones/ Reducciones	Modificado	Devengado	Pagado	Subejercicio
SECTOR PUBLICO MUNICIPAL						
SECTOR PUBLICO NO FINANCIERO						
GOBIERNO GENERAL DEL MUNICIPIO						
GOBIERNO MUNICIPAL						
ORGANO EJECUTIVO MUNICIPAL						
H. Ayuntamiento del Municipio de Tulum	27,918,549.00	6,267,041.85	34,185,590.85	31,459,065.99	29,685,832.05	2,726,524.86
Total del Gasto	27,918,549.00	6,267,041.85	34,185,590.85	31,459,065.99	29,685,832.05	2,726,524.86

L.A.E.T. ROMALDA DZUL CAMAL
PRESIDENTE MUNICIPAL

TEC. TANIA MERUBIA VALLEJARES BLANCO
DIRECTORA DE EGRESOS Y FINANZAS

C.P. EMILIA PÉREZ GARCÍA
DIRECTORA DE CONTABILIDAD

L.C. RODOLFO FAUSTINO PECH GUEVARA
SINDICO MUNICIPAL

C. SANTIAGO PECH CAHUICH
TESORERO MUNICIPAL

00000545



MUNICIPIO DE TULUM
 AV. TULUM OTE. MZA. 1 LOTE 1, CENTRO, C.P. 77780
 TULUM, QUINTANA ROO, MEXICO

TONAL
 Página: 1 / 2

ESTADO ANALÍTICO DEL EJERCICIO DEL PRESUPUESTO DE EGRESOS
 CLASIFICACIÓN FUNCIONAL (FINALIDAD Y FUNCIÓN)
 (en pesos)

EJERCICIO 2017

AL 28 DE FEBRERO DEL 2017

Concepto	Aprobado	Ampliaciones/ Reducciones	Modificado	Devengado	Pagado	Subejercicio
Gobierno	21,155,631.00	3,391,555.91	24,547,186.91	23,145,650.45	21,666,888.20	1,401,536.46
LEGISLACIÓN	7,000.00	-7,000.00	0.00	0.00	0.00	0.00
JUSTICIA	135,250.00	-133,790.00	1,460.00	1,060.00	0.00	400.00
COORDINACIÓN DE LA POLÍTICA DE GOBIERNO	17,538,435.00	-514,252.12	17,024,182.88	16,731,391.85	15,805,676.26	292,791.03
RELACIONES EXTERIORES	0.00	0.00	0.00	0.00	0.00	0.00
ASUNTOS FINANCIEROS Y HACENDARIOS	1,350,579.00	-502,394.06	848,184.94	839,858.20	634,963.94	8,826.74
SEGURIDAD NACIONAL	317,100.00	-300,173.00	16,927.00	5,527.00	0.00	11,400.00
ASUNTOS DE ORDEN PÚBLICO Y DE SEGURIDAD	794,617.00	-656,683.30	137,933.70	163,555.02	98,368.00	-25,621.32
OTROS SERVICIOS GENERALES	1,012,650.00	5,505,848.39	6,518,498.39	5,404,758.38	5,127,880.00	1,113,740.01
Desarrollo Social	3,050,500.00	303,197.28	3,353,697.28	3,274,888.93	3,254,120.96	78,808.35
PROTECCIÓN AMBIENTAL	687,500.00	-594,184.43	93,315.57	17,977.97	0.00	75,337.60
VIVIENDA Y SERVICIOS A LA COMUNIDAD	607,450.00	-574,235.04	33,214.96	13,892.96	13,192.96	19,322.00
SALUD	200,100.00	169,432.50	369,532.50	368,880.00	368,880.00	652.50
RECREACIÓN, CULTURA Y OTRAS MANIFESTACIONES SOCIALES	1,385,450.00	708,884.52	2,094,334.52	2,124,478.00	2,122,388.00	-30,143.48
EDUCACIÓN	22,300.00	-22,300.00	0.00	0.00	0.00	0.00
PROTECCIÓN SOCIAL	27,000.00	707,580.27	734,580.27	734,580.00	734,580.00	0.27
OTROS ASUNTOS SOCIALES	120,700.00	-91,980.54	28,719.46	15,080.00	15,080.00	13,639.46
Desarrollo Económico	3,348,963.00	1,617,093.00	4,966,056.00	3,669,737.95	3,496,034.23	1,296,318.05
ASUNTOS ECONÓMICOS, COMERCIALES Y LABORALES EN GENERAL	2,637,083.00	-645,463.31	1,991,619.69	1,744,657.00	1,699,680.53	246,962.69
AGROPECUARIA, SILVICULTURA, PESCA Y CAZA	116,050.00	-91,115.43	24,934.57	13,551.78	0.00	11,382.79
COMBUSTIBLES Y ENERGÍA	5,000.00	-5,000.00	0.00	0.00	0.00	0.00
MINERÍA, MANUFACTURAS Y CONSTRUCCIÓN	0.00	0.00	0.00	0.00	0.00	0.00
TRANSPORTE	472,600.00	2,443,362.60	2,915,962.60	1,877,990.03	1,796,353.70	1,037,972.57
COMUNICACIONES	0.00	0.00	0.00	0.00	0.00	0.00
TURISMO	0.00	0.00	0.00	0.00	0.00	0.00
CIENCIA TECNOLOGIA E INNOVACION	118,230.00	-84,690.86	33,539.14	33,539.14	0.00	0.00
OTRAS INDUSTRIAS Y OTROS ASUNTOS ECONÓMICOS	0.00	0.00	0.00	0.00	0.00	0.00
Otras no clasificadas en funcion anteri	363,455.00	955,195.66	1,318,650.66	1,368,788.66	1,268,788.66	-50,138.00
TRANSACCIONES DE LA DEUDA PÚBLICA / COSTO FINANCIERO DE LA	157,555.00	1,111,095.66	1,268,650.66	1,268,788.66	1,268,788.66	-138.00
TRANSFERENCIAS, PARTICIPACIONES Y APORTACIONES ENTRE DIFER	50,000.00	0.00	50,000.00	100,000.00	0.00	-50,000.00
SANEAMIENTO DEL SISTEMA FINANCIERO	0.00	0.00	0.00	0.00	0.00	0.00
ADEUDOS DE EJERCICIOS FISCALES ANTERIORES	155,900.00	-155,900.00	0.00	0.00	0.00	0.00
Total del Gasto	27,918,549.00	6,267,041.85	34,185,590.85	31,459,065.99	29,665,832.05	2,726,524.86

Handwritten signatures and a large number '00000544' are present on the right side of the page.








MUNICIPIO DE TULUM
 AV. TULUM OTE. MZA. 1 LOTE 1, CENTRO, C.P. 77780
 TULUM, QUINTANA ROO, MEXICO
 ESTADO ANALÍTICO DEL EJERCICIO DEL PRESUPUESTO DE EGRESOS
 CLASIFICACIÓN FUNCIONAL (FINALIDAD Y FUNCIÓN)

(en pesos)

EJERCICIO 2017

AL 28 DE FEBRERO DEL 2017

Concepto	Aprobado	Ampliaciones/ Reducciones	Modificado	Devengado	Pagado	Subejercicio
	 L.A.E.T. ROMÁN DÍAZ CAAMAL PRESIDENTE MUNICIPAL		 TEC. TANIA NERUBIA CALADARES BLANCO DIRECTORA DE EGRESOS Y FINANZAS			
	 C.P. EMILIA PÉREZ GARCÍA DIRECTORA DE CONTABILIDAD		 L.C. RODOLFO FAUSTINO PECH GUEVARA SINDICO MUNICIPAL			
				 C. SANTIAGO PECH CAHUICH TESORERO MUNICIPAL		



MUNICIPIO DE TULUM
 AV. TULUM OTE. MZA. 1 LOTE 1, CENTRO, C.P. 77780
 TULUM, QUINTANA ROO, MEXICO
 BALANZA DE COMPROBACION

Página: 1/2
 Fecha Imp: 28/03/2018
 Hora: 12:51:26

OBalanza **00000542**

Ejercicio: 2017

De la cuenta : A la cuenta : 79999-99999-9999999-9999999-9999999 Del periodo : 2 Al periodo : 2 Nivel: 4

Cuenta	Descripción	Saldo Anterior	Cargos	Abonos	Saldo
1 10000-00000-000000-00000-00000	ACTIVO	280,525,964.13	115,880,061.56	101,696,525.58	294,709,500.11
2 11000-00000-000000-00000-00000	ACTIVO CIRCULANTE	106,197,419.50	115,880,061.56	101,696,525.58	120,380,955.48
3 11100-00000-000000-00000-00000	EFFECTIVO Y EQUIVALENTES	38,405,178.49	113,016,401.56	100,870,669.82	50,550,910.23
4 11110-00000-000000-00000-00000	EFFECTIVO	513,002.61	10,000.00	10,000.00	513,002.61
4 11120-00000-000000-00000-00000	BANCOS/TESORERIA	37,892,175.88	113,006,401.56	100,860,669.82	50,037,907.62
3 11200-00000-000000-00000-00000	DERECHOS A RECIBIR EFFECTIVO O EQUI	42,844,011.97	998,124.59	789,977.76	43,052,158.80
4 11230-00000-000000-00000-00000	DEUDORES DIVERSOS POR COBRAR A CO	8,075,760.51	802,907.29	782,935.87	8,095,731.93
4 11240-00000-000000-00000-00000	INGRESOS POR RECUPERAR A CORTO PL	248,991.89	0.00	0.00	248,991.89
4 11250-00000-000000-00000-00000	DEUDORES POR ANTICIPOS DE LA TESO	17,881.20	0.00	0.00	17,881.20
4 11260-00000-000000-00000-00000	PRESTAMOS OTORGADOS A CORTO PLAZO	42,000.00	0.00	0.00	42,000.00
4 11290-00000-000000-00000-00000	OTROS DERECHOS A RECIBIR EFFECTIVO	34,459,378.37	195,217.30	7,041.89	34,647,553.78
3 11300-00000-000000-00000-00000	DERECHOS A RECIBIR BIENES O SERVIC	24,948,229.04	1,865,535.41	35,878.00	26,777,886.45
4 11310-00000-000000-00000-00000	ANT. PROV.PRESTACION D SERVICIOS	22,611,443.75	1,865,535.41	35,878.00	24,441,101.16
4 11340-00000-000000-00000-00000	ANTICIPO A CONTRATISTAS POR OBRAS	2,336,785.29	0.00	0.00	2,336,785.29
2 12000-00000-000000-00000-00000	ACTIVO NO CIRCULANTE	174,328,544.63	0.00	0.00	174,328,544.63
3 12300-00000-000000-00000-00000	BIENES INMUEB, INFRA Y CONST N PRO	123,663,309.81	0.00	0.00	123,663,309.81
4 12310-00000-000000-00000-00000	TERRENOS	18,460,121.11	0.00	0.00	18,460,121.11
4 12330-00000-000000-00000-00000	EDIFICIOS NO HABITACIONALES	11,187,486.08	0.00	0.00	11,187,486.08
4 12340-00000-000000-00000-00000	INFRAESTRUCTURA	40,730,649.47	0.00	0.00	40,730,649.47
4 12350-00000-000000-00000-00000	CONSTRUC EN PROCESO EN BIENES DE	53,285,053.15	0.00	0.00	53,285,053.15
3 12400-00000-000000-00000-00000	BIENES MUEBLES	71,347,497.81	0.00	0.00	71,347,497.81
4 12410-00000-000000-00000-00000	MOBILIARIO Y EQUIPO DE ADMINISTRA	12,708,031.29	0.00	0.00	12,708,031.29
4 12420-00000-000000-00000-00000	MOBILIARIO Y EQUIPO EDUCACIONAL Y	1,438,521.62	0.00	0.00	1,438,521.62
4 12430-00000-000000-00000-00000	EQUIPO E INSTRUMENTAL MEDICO Y DE	133,269.15	0.00	0.00	133,269.15
4 12440-00000-000000-00000-00000	VEHICULOS Y EQUIPO DE TRANSPORTE	42,509,828.75	0.00	0.00	42,509,828.75
4 12450-00000-000000-00000-00000	EQUIPO DE DEFENSA Y SEGURIDAD	7,103,124.80	0.00	0.00	7,103,124.80
4 12460-00000-000000-00000-00000	MAQUINARIA, OTROS EQUIPOS Y HERRA	6,640,059.70	0.00	0.00	6,640,059.70
4 12470-00000-000000-00000-00000	COLECCIONES, OBRAS DE ARTE Y OBJE	814,662.50	0.00	0.00	814,662.50
3 12500-00000-000000-00000-00000	ACTIVOS INTANGIBLES	12,086,785.81	0.00	0.00	12,086,785.81
4 12510-00000-000000-00000-00000	SOFTWARE	12,039,005.12	0.00	0.00	12,039,005.12
4 12540-00000-000000-00000-00000	LICENCIAS	47,780.69	0.00	0.00	47,780.69
3 12600-00000-000000-00000-00000	DEPRECIACION, DETERIORO Y AMORTIZA	32,769,048.80	0.00	0.00	32,769,048.80
4 12630-00000-000000-00000-00000	DEPRECIACION ACUMULADA DE BIENES	32,769,048.80	0.00	0.00	32,769,048.80
1 20000-00000-000000-00000-00000	PASIVO	172,104,106.21	42,242,147.60	40,883,447.51	170,745,406.12
2 21000-00000-000000-00000-00000	PASIVO CIRCULANTE	172,104,106.21	42,242,147.60	40,883,447.51	170,745,406.12
3 21100-00000-000000-00000-00000	CUENTAS POR PAGAR A CORTO PLAZO	137,221,273.72	38,533,175.01	39,811,260.67	138,499,359.38
4 21110-00000-000000-00000-00000	SERVICIOS PERSONALES POR PAGAR A	4,385,929.12	0.00	0.00	4,385,929.12
4 21120-00000-000000-00000-00000	PROVEEDORES POR PAGAR A CORTO PLA	24,272,402.99	17,034,256.60	15,741,653.48	22,979,799.87
4 21130-00000-000000-00000-00000	CONTRATISTAS OBRAP X PAGAR CP	31,065,464.99	1,586,022.85	1,251,763.96	30,731,206.10
4 21170-00000-000000-00000-00000	RETENCIONES Y CONTRIBUCIONES X PA	59,998,847.21	354,801.29	1,536,276.74	61,180,322.66
4 21180-00000-000000-00000-00000	DEVOLUCION DE LEY DE INGRESOS X P	199,154.55	0.00	17,145.91	216,300.46
4 21190-00000-000000-00000-00000	OTRAS CUENTAS POR PAGAR A CORTO P	17,299,474.86	19,558,094.27	21,264,420.58	19,005,801.17
3 21300-00000-000000-00000-00000	PORCION A CORTO PLAZO D DEUDA PUB	11,794,055.20	1,072,186.84	0.00	10,721,868.36
4 21310-00000-000000-00000-00000	PORCION A CORTO PLAZO D DEUDA PUB	11,794,055.20	1,072,186.84	0.00	10,721,868.36
3 21400-00000-000000-00000-00000	TITULOS Y VALORES A CORTO PLAZO	0.00	1,072,186.84	1,072,186.84	0.00
4 21410-00000-000000-00000-00000	TITULOS Y VALORES D DEUDA PUB INT	0.00	1,072,186.84	1,072,186.84	0.00
3 21900-00000-000000-00000-00000	OTROS PASIVOS A CORTO PLAZO	23,088,777.29	1,564,598.91	0.00	21,524,178.38
4 21910-00000-000000-00000-00000	INGRESOS POR CLASIFICAR	23,088,777.29	1,564,598.91	0.00	21,524,178.38
1 30000-00000-000000-00000-00000	HACIENDA PUBLICA/ PATRIMONIO	96,485,992.52	375,376.75	0.00	96,110,615.77
2 32000-00000-000000-00000-00000	HACIENDA PUBLICA /PATRIMONIO GENERA	96,485,992.52	375,376.75	0.00	96,110,615.77
3 32200-00000-000000-00000-00000	RESULTADOS DE EJERCICIOS ANTERIORE	168,784,918.61	0.00	0.00	168,784,918.61
4 32200-10000-000000-00000-00000	RESULTADOS DE EJERCICIOS ANTERIOR	139,123,720.94	0.00	0.00	139,123,720.94
4 32200-20000-000000-00000-00000	PATRIMONIO MUNICIPAL	29,661,197.67	0.00	0.00	29,661,197.67
3 32500-00000-000000-00000-00000	RECT D RESULTADOS D EJER ANTERIORE	-72,298,926.09	375,376.75	0.00	-72,674,302.84
4 32510-00000-000000-00000-00000	CAMBIOS EN POLITICAS CONTABLES	-39,533,319.50	0.00	0.00	-39,533,319.50
4 32520-00000-000000-00000-00000	CAMBIOS POR ERRORES CONTABLES	-32,765,606.59	375,376.75	0.00	-33,140,983.34
1 40000-00000-000000-00000-00000	INGRESOS Y OTROS BENEFICIOS	41,868,746.28	12,928,284.16	59,232,776.13	88,173,238.25
2 41000-00000-000000-00000-00000	INGRESOS DE GESTION	20,179,876.45	481,415.29	24,079,140.61	43,777,601.77
3 41100-00000-000000-00000-00000	IMPUESTOS	11,203,211.28	282,047.81	8,903,934.47	19,825,097.94
4 41110-00000-000000-00000-00000	IMPUESTOS SOBRE LOS INGRESOS	196,321.15	0.00	74,386.00	270,707.15
4 41120-00000-000000-00000-00000	IMPUESTOS SOBRE EL PATRIMONIO	10,598,316.51	262,185.10	8,463,942.59	18,800,074.00
4 41170-00000-000000-00000-00000	ACCESORIOS DE IMPUESTOS	408,573.62	19,862.71	365,605.88	754,316.79



MUNICIPIO DE TULUM
 AV. TULUM OTE. MZA. 1 LOTE 1, CENTRO, C.P. 77780
 TULUM, QUINTANA ROO, MEXICO
 BALANZA DE COMPROBACION

Página: 2/2
 Fecha Imp: 28/03/2018
 Hora: 12:51:26

OBalanz **00000541**

Ejercicio: 2017

De la cuenta : A la cuenta : 79999-99999-9999999-9999999-9999999 Del periodo : 2 Al periodo : 2 Nivel: 4

Cuenta	Descripción	Saldo Anterior	Cargos	Abonos	Saldo
3 41400-00000-000000-00000-00000	DERECHOS	8,060,705.56	196,863.41	14,038,333.19	21,902,175.34
4 41410-00000-000000-00000-00000	DERECHOS X EL USO, GOCE, APROVECH	454,437.98	0.00	545,860.14	1,000,298.12
4 41430-00000-000000-00000-00000	DERECHOS POR PRESTACION DE SERVIC	7,247,133.75	181,305.01	12,616,067.77	19,681,896.51
4 41440-00000-000000-00000-00000	ACCESORIOS DE DERECHOS	-334,775.45	-12,190.74	-729,283.58	-1,051,868.29
4 41490-00000-000000-00000-00000	OTROS DERECHOS	693,909.28	27,749.14	1,605,688.86	2,271,849.00
3 41600-00000-000000-00000-00000	APROVECHAMIENTOS DE TIPO CORRIENTE	915,959.61	2,504.07	1,136,872.95	2,050,328.49
4 41620-00000-000000-00000-00000	MULTAS	917,461.77	2,504.07	1,136,872.95	2,051,830.65
4 41680-00000-000000-00000-00000	ACCESORIOS DE APROVECHAMIENTOS	-1,502.16	0.00	0.00	-1,502.16
2 42000-00000-000000-00000-00000	PARTICIPACIONES, APORTACIONES, TRAN	21,688,524.44	12,445,147.00	35,151,399.17	44,394,776.61
3 42100-00000-000000-00000-00000	PARTICIPACIONES Y APORTACIONES	21,177,668.00	12,445,147.00	34,546,829.00	43,279,350.00
4 42110-00000-000000-00000-00000	PARTICIPACIONES	14,697,838.00	9,785,641.00	25,632,998.00	30,545,195.00
4 42120-00000-000000-00000-00000	APORTACIONES	6,479,830.00	2,659,506.00	8,913,831.00	12,734,155.00
3 42200-00000-000000-00000-00000	TRANSFERENCIAS, ASIGNACIONES, SUBS	510,856.44	0.00	604,570.17	1,115,426.61
4 42240-00000-000000-00000-00000	AYUDAS SOCIALES	510,856.44	0.00	604,570.17	1,115,426.61
2 43000-00000-000000-00000-00000	OTROS INGRESOS Y BENEFICIOS	345.39	1,721.87	2,236.35	859.87
3 43100-00000-000000-00000-00000	INGRESOS FINANCIEROS	345.39	1,721.87	2,236.35	859.87
4 43110-00000-000000-00000-00000	INTERESES GANADOS DE VALORES, CRE	345.39	1,721.87	2,236.35	859.87
1 50000-00000-000000-00000-00000	GASTOS Y OTRAS PERDIDAS	29,932,880.88	30,676,364.31	289,485.16	60,319,760.03
2 51000-00000-000000-00000-00000	GASTOS DE FUNCIONAMIENTO	29,781,397.78	29,403,288.24	289,485.16	58,895,200.86
3 51100-00000-000000-00000-00000	SERVICIOS PERSONALES	17,460,932.03	16,587,985.87	68,692.60	33,980,225.30
4 51110-00000-000000-00000-00000	REM. AL PERSONAL DE CARACTER PERM	10,738,638.26	10,567,847.03	41,466.19	21,265,019.10
4 51120-00000-000000-00000-00000	REM. AL PERSONAL DE CARACTER TRAN	481,300.00	493,000.00	0.00	974,300.00
4 51130-00000-000000-00000-00000	REMUNERACIONES ADICIONALES Y ESPE	542,740.12	262,562.53	6,298.60	799,004.05
4 51150-00000-000000-00000-00000	OTRAS PRESTACIONES SOCIALES Y ECO	5,698,253.65	5,264,576.31	20,927.81	10,941,902.15
3 51200-00000-000000-00000-00000	MATERIALES Y SUMINISTROS	1,864,633.95	2,526,044.97	0.00	4,390,678.92
4 51210-00000-000000-00000-00000	MATERIALES DE ADMINISTRACION, EMI	34,221.48	169,775.72	0.00	203,997.20
4 51220-00000-000000-00000-00000	ALIMENTOS Y UTENSILIOS	14,479.71	182,263.32	0.00	196,743.03
4 51230-00000-000000-00000-00000	MATERIAS PRIMAS Y MATERIALES DE P	0.00	5,069.94	0.00	5,069.94
4 51240-00000-000000-00000-00000	MATER Y ARTIC DE CONST Y DE REPAR	160,659.07	1,709.90	0.00	162,368.97
4 51250-00000-000000-00000-00000	PRODUCTOS QUIMICOS, FARMACUTICOS	0.00	363,810.06	0.00	363,810.06
4 51260-00000-000000-00000-00000	COMBUSTIBLES, LUBRICANTES Y ADITI	1,509,777.00	1,002,666.12	0.00	2,512,443.12
4 51290-00000-000000-00000-00000	HERRAMIENTAS, REFACCIONES Y ACCES	145,496.69	800,749.91	0.00	946,246.60
3 51300-00000-000000-00000-00000	SERVICIOS GENERALES	10,455,831.80	10,289,257.40	220,792.56	20,524,296.64
4 51310-00000-000000-00000-00000	SERVICIOS BASICOS	1,476,431.00	796,782.53	0.00	2,273,213.53
4 51320-00000-000000-00000-00000	SERVICIOS DE ARRENDAMIENTO	456,529.83	690,892.84	101,770.49	1,045,652.18
4 51330-00000-000000-00000-00000	SERVICIOS PROFESIONALES, CIENTIFI	2,840,187.51	5,513,793.46	0.00	8,353,980.97
4 51340-00000-000000-00000-00000	SERV FINANCIEROS, BANCARIOS Y COM	58,911.05	206,706.40	119,022.07	146,595.38
4 51350-00000-000000-00000-00000	SERVICIOS DE INSTALACION, REPARAC	5,052,987.06	933,545.58	0.00	5,986,532.64
4 51360-00000-000000-00000-00000	SERV DE COMUNICACION SOCIAL Y PUB	200,000.00	250,000.00	0.00	450,000.00
4 51370-00000-000000-00000-00000	SERVICIOS DE TRASLADO Y VIATICOS	59,329.36	47,927.10	0.00	107,256.46
4 51380-00000-000000-00000-00000	SERVICIOS OFICIALES	311,455.99	1,840,882.00	0.00	2,152,337.99
4 51390-00000-000000-00000-00000	OTROS SERVICIOS GENERALES	0.00	8,727.49	0.00	8,727.49
2 52000-00000-000000-00000-00000	TRANSFERENCIAS, ASIGNACIONES, SUBSI	0.00	1,154,054.00	0.00	1,154,054.00
3 52100-00000-000000-00000-00000	TRANSF. INTERNAS Y ASIG. A SECTOR	0.00	100,000.00	0.00	100,000.00
4 52120-00000-000000-00000-00000	TRANSF. INTERNAS AL SECTOR PUBLIC	0.00	100,000.00	0.00	100,000.00
3 52400-00000-000000-00000-00000	AYUDAS SOCIALES	0.00	1,054,054.00	0.00	1,054,054.00
4 52410-00000-000000-00000-00000	AYUDAS SOCIALES A PERSONAS	0.00	1,054,054.00	0.00	1,054,054.00
2 54000-00000-000000-00000-00000	INTERESES, COMISIONES Y OTROS GASTO	151,483.10	119,022.07	0.00	270,505.17
3 54100-00000-000000-00000-00000	INTERESES DE LA DEUDA PUBLICA	151,483.10	119,022.07	0.00	270,505.17
4 54110-00000-000000-00000-00000	INTERESES DE LA DEUDA PUBLICA INT	151,483.10	119,022.07	0.00	270,505.17
SUMAS		0.00	202,102,234.38	202,102,234.38	0.00
Saldo Cuentas Deudoras		343,227,893.81			387,798,308.94
Saldo Cuentas Acreedores		343,227,893.81			387,798,308.94